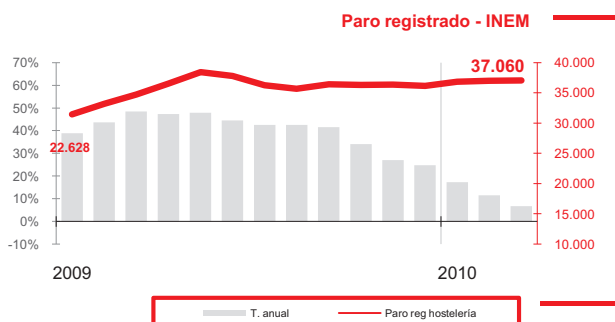
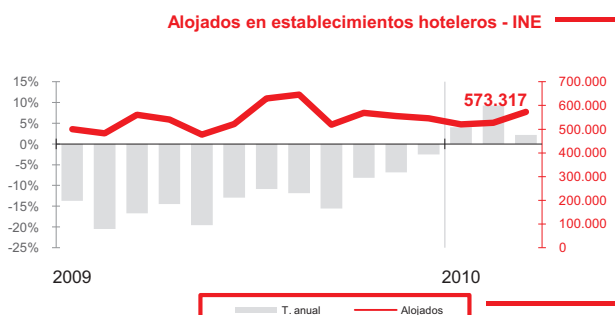
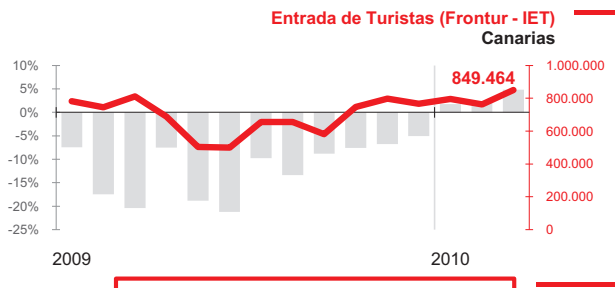


**El sector turístico obtiene, en el primer trimestre de 2010, las primeras tasas interanuales positivas desde el tercer trimestre de 2008 en turistas extranjeros, viajeros alojados en hoteles y pernoctaciones**

*Sin embargo, la situación laboral empeora y se ve debilitada por reducciones en el personal empleado en hoteles (-0,2%) y en la afiliación de hostelería (-2,6%) sobre las de hace un año, además de una cifra de paro al final del trimestre un 6,8% más alta que en marzo de 2009. Esta coyuntura hace repuntar la desconfianza empresarial a pesar de la mejora en la cifra de negocio y la inversión, según la encuesta elaborada por las Cámaras.*



## Turistas

El **movimiento turístico** en frontera, analizado por el Instituto de Estudios Turísticos (IET), muestra un aumento de los turistas extranjeros en Canarias del 3% durante el primer trimestre de 2010, con tasas de variación anual positivas en todos los meses que, además, han ido acelerándose progresivamente hasta acabar marzo con una tasa interanual del 4,8%. Los datos de AENA sobre entrada de turistas extranjeros publicados por la Consejería de Turismo confirman el incremento experimentado en Canarias durante el trimestre (2%).

Los turistas que llegan al archipiélago mediante compañías aéreas de bajo coste (CBC) crecieron a una tasa anual del 36,2%, mientras que, los usuarios de compañías aéreas tradicionales, descendieron a una tasa anual del -19,1% en el

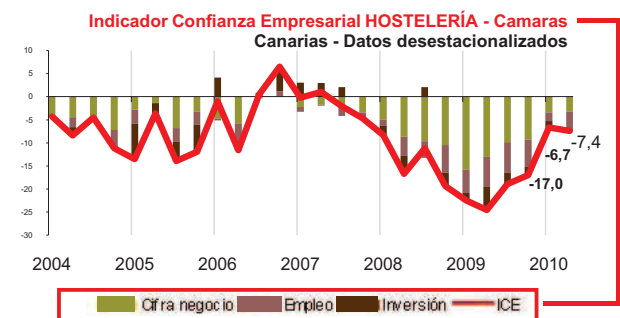
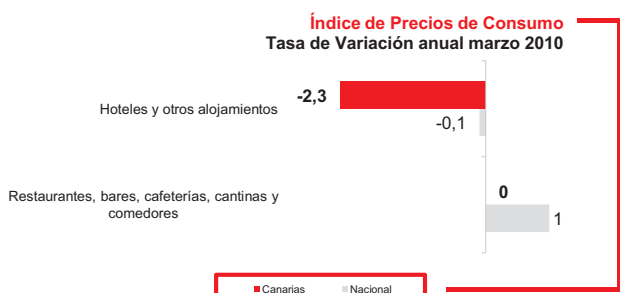
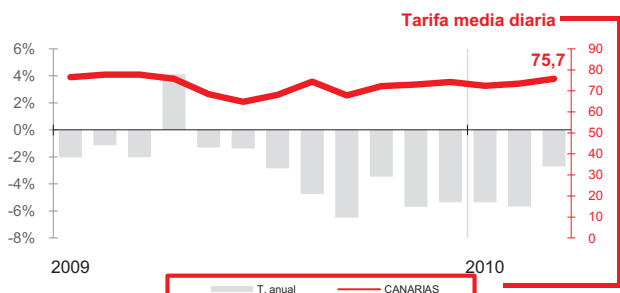
## Hoteles

Los **viajeros alojados** en los hoteles canarios, contabilizados por el INE, se incrementaron un 5% respecto a los de hace un año, con tasas anuales positivas en todos los meses del trimestre. Por lugar de residencia, los viajeros españoles aumentaron un 6,3% en el total del trimestre, mientras que los extranjeros crecieron un 4,5%. La **estancia media** en el trimestre ha sido un 2,7% mayor que la de hace un año y las **pernoctaciones** subieron un 8% en el período. Por su parte, el **índice de ocupación** aumenta y obtiene un 65,3% de plazas ocupadas en marzo.

En cuanto a los **ingresos por habitación disponible**, se vieron incrementados un 0,4% respecto a los obtenidos en el primer trimestre de 2009.

## Mercado de trabajo

El **personal empleado en establecimientos hoteleros**, contabilizado por el INE en su Encuesta de Ocupación en Alojamientos Turísticos, registró un descenso interanual del 0,2% en el primer trimestre. Los **afiliados a la seguridad social** en la actividad de hostelería perdieron un 2,3% en su media trimestral respecto al año anterior. Por su parte los **parados registrados** de la hostelería alcanzaron una tasa interanual en marzo del 6,8%, no siendo posible calcular las tasas interanuales para enero y febrero por el cambio al CNAE



## Precios y gasto turístico

Los hoteles canarios registraron una tarifa media diaria un 4,6% más baja, durante el primer trimestre que hace un año, según el Indicador de Rentabilidad del Sector Hotelero (ADR). Por otro lado, el Índice de Precios al Consumo (IPC) muestra un abaratamiento anual del 0,2% en marzo en el grupo "Hoteles, cafés y restaurantes". Por subgrupos, "Hoteles y otros alojamientos" presenta en marzo una tasa del -2,3% en el Archipiélago, mientras que "Restaurantes, bares y cafeterías" permanece sin variación.

El **gasto turístico total** del primer trimestre en Canarias fue un 2,6% más bajo que el de hace un año, según el Instituto de Estudios Turísticos. Por el contrario, el **gasto medio diario por turista** crece un 1,3% respecto al mismo período de 2009,

## Indicador de Confianza Empresarial

Aumenta ligeramente la desconfianza entre los empresarios de hostelería y turismo, manteniéndose en valores negativos, con un indicador de -7,4 puntos, según la encuesta realizada en enero a los empresarios del sector. Esta mayor desconfianza viene provocada por el empeoramiento del empleo que contrarrestó la mejoría en inversión y cifra de negocio.

## Indicadores

Indicadores	Fecha	Canarias				España				Fuente
		Último dato	Tasa de variación interanual			Último dato	Tasa de variación interanual			
			último dato	media trim.	media lo que va de año		último dato	media trim.	media lo que va de año	
Movimiento turístico en frontera	mar-10	849.464	4,8%	3,0%	3,0%	3.542.782	3,2%	-0,5%	-0,5%	IET(Frontur)
Entrada de turistas extranjeros	mar-10	842.016	4,8%	2,0%	2,0%					AENA
Pasajeros en compañías de bajo coste	mar-10	443.613	43,7%	36,2%	36,2%	2.121.164	15,9%	12,09%	12,1%	IET
Viajeros Alojados Hoteles	mar-10	573.317	2,2%	5,0%	5,0%	5.714.563	7,8%	5,0%	5,0%	INE
Residentes en España	mar-10	156.237	7,6%	6,3%	6,3%	3.551.333	7,9%	4,2%	4,2%	INE
Residentes en Extranjero	mar-10	417.080	0,3%	4,5%	4,5%	2.163.230	7,6%	6,3%	6,3%	INE
Pernoctaciones Hoteles	mar-10	4.146.991	9,4%	8,0%	8,0%	16.816.445	8,2%	5,3%	5,3%	INE
Estancia media Hoteles	mar-10	7,2	7,0%	2,7%	2,7%	2,9	0,3%	0,2%	0,2%	INE
Índice de Ocupación	mar-10	65,3	7,7%	6,4%	6,4%	44,2	5,4%	2,4%	2,4%	INE
Gasto Turístico total (millones €)	mar-10	910	0,9%	-2,6%	-2,6%	3.288	5,4%	2,1%	2,1%	IET
Gasto medio diario por turista (€)	mar-10	104,6 €	9,5%	1,3%	1,3%	102,3 €	13,7%	4,8%	4,8%	IET
Ingresos por habitación disponible (€)	mar-10	54,2 €	0,9%	0,4%	0,4%	33,5	3,4%	0,1%	0,1%	INE
Tarifa media diaria (€)	mar-10	75,7 €	-2,7%	-4,6%	-4,6%	67,2	-0,7%	-2,5%	-2,5%	INE
IPC Hoteles, cafés y restaurantes (Índice)	mar-10	108,9	-0,2%	-0,2%	-0,2%	112,3	1,0%	1,0%	1,0%	INE
IPC Turismo y hostelería (Índice)	mar-10	108,1	-0,4%	-0,7%	-0,7%	110,9	0,5%	0,3%	0,3%	INE
IPC Restaurantes, bares y cafeterías (Índice)	mar-10	109,2	0%	0,0%	0,0%	113,0	1,0%	1,1%	1,1%	INE
IPC Hoteles y otros alojamientos (Índice)	mar-10	103,0	-2,3%	-3,6%	-3,6%	101,5	-0,1%	-0,8%	-0,8%	INE
Personal empleado establecimientos hoteleros	mar-10	34.056	1,9%	-0,2%	-0,2%	162.955	1,0%	-0,8%	-0,8%	INE
Afiliados a la seguridad social hostelería	mar-10	101.586	-0,8%	-2,9%	-2,9%	1.245.187	1,9%	0,4%	0,4%	MTAS
Paro registrado hostelería*	mar-10	37.060	6,8%	11,7%	11,7%	355.794	14,1%	17,0%	17,0%	INEM

\* A partir de marzo de 2009 la clasificación para medir los parados registrados pasa a ser la CNAE-2009, lo que provoca una ruptura en la serie

## Indicador de Confianza Empresarial

Hostelería y turismo	Canarias		España		Fuente
	Resultados	Perspectivas	Resultados	Perspectivas	
	I Trim 10	II Trim 10	I Trim 10	II Trim 10	
<b>Indicador de Confianza Empresarial (Enero 2010)</b>	<b>-7,4</b>		<b>-14,6</b>		Camaras
La cifra de negocio	-19,5	0,2	-35,3	-7,0	Camaras
El número de trabajadores con contrato	-20,2	-2,6	-22,5	-4,9	Camaras
La inversión	1,3	-3,8	-12,3	-5,4	Camaras

(ICE: media de RESULTADOS y EXPECTATIVAS. (Promedio de los saldos de cifra de negocio, trabajadores contratados e inversión) (Saldos: diferencia entre las respuestas "aumenta" y "disminuye")